

ORES

● Population

Bacheliers

Décembre 2010



**L'accueil des bacheliers 2009
dans les filières de l'enseignement supérieur
du Nord-Pas de Calais en 2009-2010**



Université Lille Nord de France
| Pôle de Recherche
et d'Enseignement Supérieur

Observatoire Régional des Etudes Supérieures

Les caractéristiques des bacheliers 2009



A la rentrée 2009, 23 614 nouveaux bacheliers ont poursuivi des études supérieures dans la région Nord - Pas de Calais en Université (*y compris IUT*) ou dans les sections post-bac des lycées de l'académie (*STS, CPGE*). L'objet de cette étude est de dégager les profils des bacheliers accueillis dans les différentes filières d'enseignement supérieur.

Principales caractéristiques

Lauréats du baccalauréat 2009 inscrits dans l'ES NPdC, hors Grandes Écoles, Paramédical - Travail Social et Autres formations supérieures, en 2009-2010

Sexe	Effectif	Part Catégorie
Homme	11 288	47,8%
Femme	12 326	52,2%
Ensemble	23 614	100,0%

Origine sociale (inscrits de nationalité française)	Effectif	Part Catégorie
Agriculteur	423	2,1%
Arts. Comm., Chef ent.	1 582	7,7%
Cadre et PIS	5 820	28,5%
Prof. Intermédiaires	3 517	17,2%
Employé	4 009	19,6%
Ouvrier	5 088	24,9%
Ensemble*	23 614	100,0%

* Y compris 3175 inscrits pour lesquels la PCS du chef de famille est inconnue ou "chômeurs sans précision"

Mention au Baccalauréat	Effectif	Part Catégorie
Passable	12 135	53,1%
Assez Bien	6 184	27,0%
Bien	3 020	13,2%
Très Bien	1 533	6,7%
Ensemble*	23 614	100,0%

* Y compris 742 inscrits pour lesquels la mention est inconnue

Précocité* au Baccalauréat	Effectif	Part Catégorie
En avance	969	4,1%
A l'heure	14 062	59,5%
En retard	8 583	36,3%
Ensemble	23 614	100,0%

* Age à l'obtention du baccalauréat

Origine Géographique (selon adresse des parents)	Effectif	Part Catégorie
Lille	7 808	33,1%
Valenciennes	3 586	15,2%
Littoral	4 442	18,8%
Artois	5 892	25,0%
France hors NPdC	1 787	7,6%
Pays étranger	84	0,4%
Ensemble*	23 614	100,0%

* Y compris 15 inscrits pour lesquels l'adresse des parents est inconnue

Boursiers sur critères sociaux	Effectif	Part Catégorie
Non Boursiers	10 781	45,7%
Boursiers	12 833	54,3%
Dont échelon 0	2 064	8,7%
Dont échelon 6	2 554	10,8%
Ensemble	23 614	100,0%

Source : ORES - PRES ULNF

Principaux indicateurs caractérisant les bacheliers selon la série du baccalauréat

Lauréats du baccalauréat 2009 inscrits dans l'ES NPdC, hors Grandes Écoles, Paramédical - Travail Social et Autres formations supérieures, en 2009-2010

Série du baccalauréat	Effectif	Part Catégorie	Part des femmes	Part des "en avance" et "à l'heure"	Part des Mentions AB - B - TB	Part des BCS*
Littéraire	2 214	9,4%	79,0%	71,9%	46,5%	60,0%
Economie et social	4 672	19,8%	62,3%	70,9%	44,7%	51,0%
Scientifique	8 389	35,5%	46,3%	81,0%	59,5%	46,4%
Ensemble Bac Général	15 275	64,7%	55,9%	76,6%	53,2%	49,8%
Sc. et Techno. Industrielles	2 001	8,5%	16,0%	43,8%	39,3%	55,6%
Sc. et Techno. de la Gestion	4 145	17,6%	59,7%	40,2%	24,6%	61,0%
Ensemble Bac Technologique	6 146	26,0%	45,5%	41,4%	29,4%	59,2%
Bac Professionnel	2 193	9,3%	45,2%	36,2%	54,4%	72,5%
Ensemble	23 614	100,0%	52,2%	63,7%	46,9%	54,3%

* Boursiers sur critères sociaux

Source : ORES - PRES ULNF

Les nouveaux bacheliers inscrits dans l'ES NPdC (*hors écoles*) sont un peu plus souvent des femmes (52%). 1 sur 3 est originaire de la zone de Lille et 1 sur 4 de celle de l'Artois. Près de la moitié sont enfants de Cadres, Professions Intellectuelles Supérieures ou Professions Intermédiaires. 6 sur 10 ont eu leur bac à l'heure et la majorité n'a pas obtenu de mention. Enfin, 1 sur 2 est boursier sur critères sociaux en intégrant l'enseignement supérieur.

65% des nouveaux bacheliers inscrits dans l'ES NPdC en 2009-2010 (*hors écoles*) sont titulaires d'un bac général, scientifique pour plus de la moitié d'entre eux. 1 nouveau bachelier sur 10 (9%) s'inscrit dans l'ES NPdC avec un bac professionnel.

Les profils des nouveaux bacheliers diffèrent selon les séries de bac. Les bacheliers généraux sont plus souvent des femmes (*sauf bac scientifique*), plus souvent en avance ou à l'heure, plus souvent mentionnés et moins souvent boursiers sur critères sociaux que l'ensemble des nouveaux bacheliers. Les bacheliers technologiques ont un profil opposé si ce n'est la forte présence féminine parmi les STG. Les bacheliers professionnels sont plutôt des hommes, en retard (36% sont « en avance ou à l'heure »), mais plus souvent mentionnés que l'ensemble ; presque 3/4 sont boursiers sur critères sociaux.

Qui sont les bacheliers accueillis dans les différentes filières de l'ES NPdC ?



Principaux indicateurs caractérisant les bacheliers selon la filière d'études dans l'ES NPdC

Lauréats du baccalauréat 2009 inscrits dans l'ES NPdC, hors Grandes Écoles, Paramédical - Travail Social et Autres formations supérieures, en 2009-2010

Filière d'études		Part des femmes	Part des bac. généraux	Part des mentions	Part des BCS	Effectif
Groupe	Secteur					
Droit Eco Gestion AES	Sciences juridiques	63,2%	79,6%	44,6%	52,6%	1 954
	Sciences politiques	58,6%	100,0%	96,3%	29,3%	181
	Droit - Sciences Politiques	62,8%	81,4%	49,1%	50,6%	2 135
	Sciences économiques	53,6%	84,6%	56,6%	33,2%	455
	Sciences de gestion	60,6%	82,9%	46,7%	44,8%	386
	Pluri sciences économiques - gestion	41,3%	68,7%	26,7%	58,7%	453
	Sciences Economiques - Gestion	51,4%	78,5%	43,1%	45,6%	1 294
	Administration Economique et Sociale	58,9%	49,9%	24,9%	71,3%	355
Ensemble Droit - Eco - Gestion - AES		58,5%	77,4%	44,5%	50,8%	3 784
Lettres Arts Langues SHS	Langue et littérature françaises	84,4%	85,7%	44,5%	66,4%	244
	Arts	69,9%	76,2%	35,3%	59,1%	604
	Lettres - Sciences du langage - Arts	74,1%	78,9%	38,0%	61,2%	848
	Langues et littératures étrangères	76,3%	82,0%	43,5%	68,1%	857
	Langues étrangères appliquées	69,9%	73,6%	41,2%	60,6%	554
	Langues	73,8%	78,7%	42,6%	65,2%	1 411
	Philosophie, épistémologie	50,0%	84,4%	43,8%	53,1%	32
	Histoire	49,8%	76,8%	38,4%	67,2%	436
	Géographie	25,7%	65,7%	27,3%	60,0%	35
	Psychologie	79,7%	65,7%	32,6%	69,9%	621
	Sciences de l'information et de la communication	58,0%	94,7%	66,4%	41,2%	131
	Pluri sciences humaines et sociales	71,0%	83,7%	38,3%	60,0%	300
Pluri lettres - langues - SHS	59,2%	70,7%	28,0%	73,2%	157	
Sciences Humaines et Sociales	65,4%	74,7%	37,1%	65,1%	1 712	
Ensemble Lettres - Arts - Langues - SHS		70,2%	77,0%	39,2%	64,3%	3 971
Sciences STAPS	Mathématiques	60,0%	92,5%	62,5%	70,0%	40
	Physique et chimie	50,9%	87,7%	33,9%	80,7%	57
	Mathématiques appliquées et sciences sociales	76,3%	83,1%	37,9%	72,9%	59
	Mécanique, génie mécanique	-	36,4%	45,5%	72,7%	11
	Informatique	20,6%	42,3%	24,2%	70,1%	97
	Electronique, génie électronique	-	20,0%	40,0%	100,0%	5
	Sciences et technologie industrielle	23,2%	86,2%	28,7%	59,4%	138
	Mathématiques et informatique	22,9%	83,3%	31,3%	64,6%	48
	Pluri sciences fondamentales et applications	29,9%	87,0%	46,7%	58,1%	384
	Sciences Fondamentales et Applications	32,9%	80,5%	39,5%	63,6%	839
	Sciences de la vie	65,4%	76,6%	33,7%	58,0%	286
	Pluri SVT	56,5%	81,6%	38,4%	53,4%	354
	Sciences de la Nature et de la Vie	60,5%	79,4%	36,4%	55,5%	640
STAPS	29,0%	70,0%	21,7%	58,8%	916	
Ensemble Sciences - STAPS		38,8%	76,2%	32,0%	59,6%	2 395
Santé	Médecine	60,9%	96,6%	68,9%	44,9%	2 314
	Pharmacie	70,8%	90,8%	63,5%	45,8%	295
Ensemble Santé		62,0%	96,0%	68,3%	45,0%	2 609
Ensemble Université		59,2%	80,9%	45,3%	55,5%	12 759
IUT	IUT Secondaire	19,8%	71,6%	45,6%	55,0%	1 298
	IUT Tertiaire	58,9%	63,7%	43,0%	53,1%	1 338
Ensemble Instituts Universitaires de Technologie		39,6%	67,6%	44,2%	54,0%	2 636
CPGE	CPGE Scientifiques	28,3%	97,2%	92,7%	37,3%	1 115
	CPGE Littéraires	72,5%	100,0%	94,8%	39,0%	367
	CPGE Economiques et Commerciales	58,4%	94,0%	95,9%	26,6%	267
Ensemble Classes Préparatoires aux Grandes Ecoles		42,1%	97,3%	93,7%	36,0%	1 749
STS	STS Production	13,9%	14,9%	43,4%	55,7%	2 011
	STS Services	60,9%	26,4%	36,3%	57,9%	4 459
Ensemble Sections de Techniciens Supérieurs		46,3%	22,8%	38,5%	57,2%	6 470
Total		52,2%	64,7%	46,9%*	54,3%	23 614

*Exclus 742 étudiants dont la mention est inconnue

Source : ORES - PRES ULN

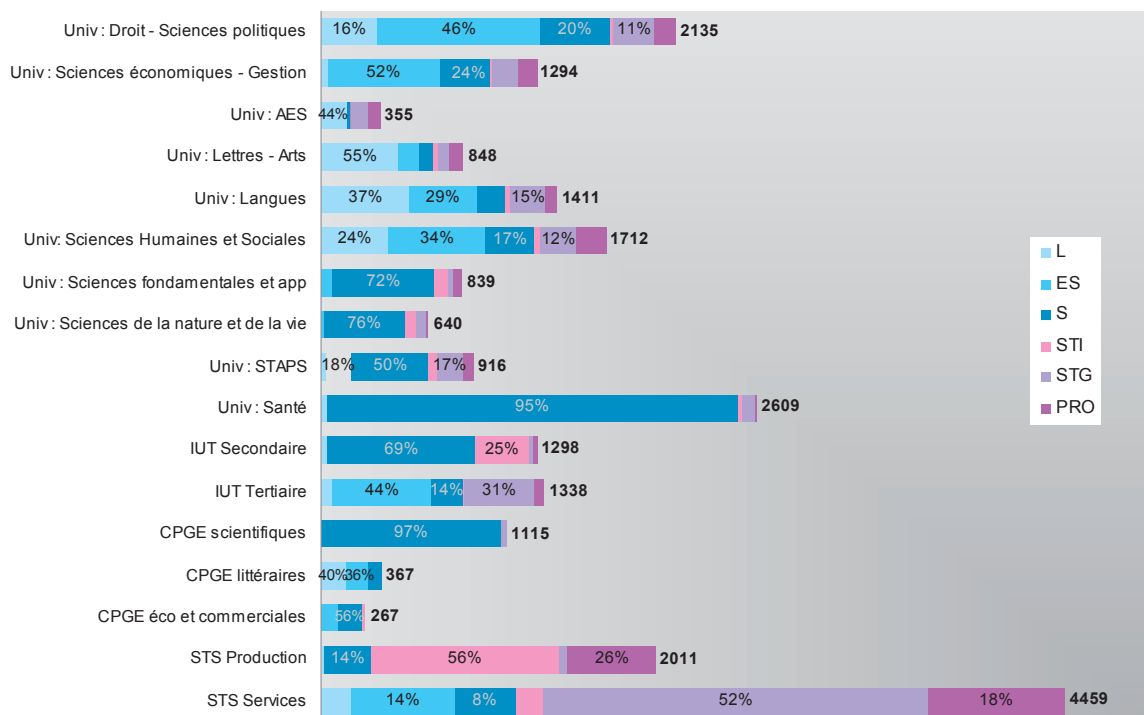
Poids des séries de baccalauréat dans l'alimentation des filières de l'ES NPdC



Lauréats du baccalauréat 2009 inscrits dans l'ES NPdC, hors Grandes Écoles, Paramédical - Travail Social et Autres formations supérieures, en 2009-2010

Filière d'études	Baccalauréat								Total	Effectif
	L	ES	S	Ensemble Bac Général	STI	STG	Ensemble Bac Techno	Bac Pro		
Droit - Sciences politiques	15,8%	45,7%	19,8%	81,4%	0,9%	11,4%	12,3%	6,3%	100,0%	2 135
Sciences éco - Gestion	2,9%	52,0%	23,6%	78,5%	0,8%	12,3%	13,1%	8,4%	100,0%	1 294
AES	1,1%	43,9%	4,8%	49,9%	0,8%	27,3%	28,2%	22,0%	100,0%	355
Droit-Eco-Gestion-AES	10,0%	47,7%	19,7%	77,4%	0,8%	13,2%	14,1%	8,5%	100,0%	3 784
Lettres Arts	54,8%	14,5%	9,6%	78,9%	3,5%	8,0%	11,6%	9,6%	100,0%	848
Langues	37,3%	28,8%	12,5%	78,7%	1,5%	15,0%	16,5%	4,7%	100,0%	1 411
SHS	23,7%	33,7%	17,3%	74,7%	1,9%	12,4%	14,4%	10,9%	100,0%	1 712
Lettres-Arts-Langues-SHS	35,2%	27,9%	14,0%	77,0%	2,1%	12,4%	14,5%	8,4%	100,0%	3 971
Sciences fond. et app.	0,5%	7,5%	72,5%	80,5%	10,6%	3,8%	14,4%	5,1%	100,0%	839
Sciences Nature et Vie	0,3%	2,7%	76,4%	79,4%	9,5%	9,8%	19,4%	1,3%	100,0%	640
STAPS	2,3%	17,9%	49,8%	70,0%	6,0%	17,4%	23,4%	6,7%	100,0%	916
Sciences-STAPS	1,1%	10,2%	64,8%	76,2%	8,6%	10,6%	19,2%	4,7%	100,0%	2 395
Médecine	0,1%	1,1%	95,4%	96,6%	0,6%	2,7%	3,3%	0,1%	100,0%	2 314
Pharmacie	-	0,7%	90,2%	90,8%	5,1%	4,1%	9,2%	-	100,0%	295
Santé	0,1%	1,1%	94,8%	96,0%	1,1%	2,8%	3,9%	0,1%	100,0%	2 609
Ensemble Université	14,2%	25,0%	41,7%	80,9%	2,7%	10,4%	13,1%	6,0%	100,0%	12 759
IUT Secondaire	0,5%	2,2%	68,9%	71,6%	24,8%	1,5%	26,3%	2,2%	100,0%	1 298
IUT Tertiaire	5,2%	44,4%	14,1%	63,7%	0,8%	31,5%	32,3%	4,0%	100,0%	1 338
IUT	2,9%	23,6%	41,0%	67,6%	12,6%	16,7%	29,3%	3,1%	100,0%	2 636
CPGE Scientifiques	-	-	97,2%	97,2%	2,8%	-	2,8%	-	100,0%	1 115
CPGE Littéraires	39,8%	36,0%	24,3%	100,0%	-	-	-	-	100,0%	367
CPGE Eco et Commerciales	-	38,2%	55,8%	94,0%	-	6,0%	6,0%	-	100,0%	267
CPGE	8,3%	13,4%	75,6%	97,3%	1,8%	0,9%	2,7%	-	100,0%	1 749
STS Production	0,2%	0,5%	14,1%	14,9%	56,2%	2,6%	58,8%	26,3%	100,0%	2 011
STS Services	4,0%	13,9%	8,4%	26,4%	3,5%	51,9%	55,4%	18,2%	100,0%	4 459
STS	2,8%	9,8%	10,2%	22,8%	19,9%	36,6%	56,5%	20,7%	100,0%	6 470
Total	9,4%	19,8%	35,5%	64,7%	8,5%	17,6%	26,0%	9,3%	100,0%	23 614

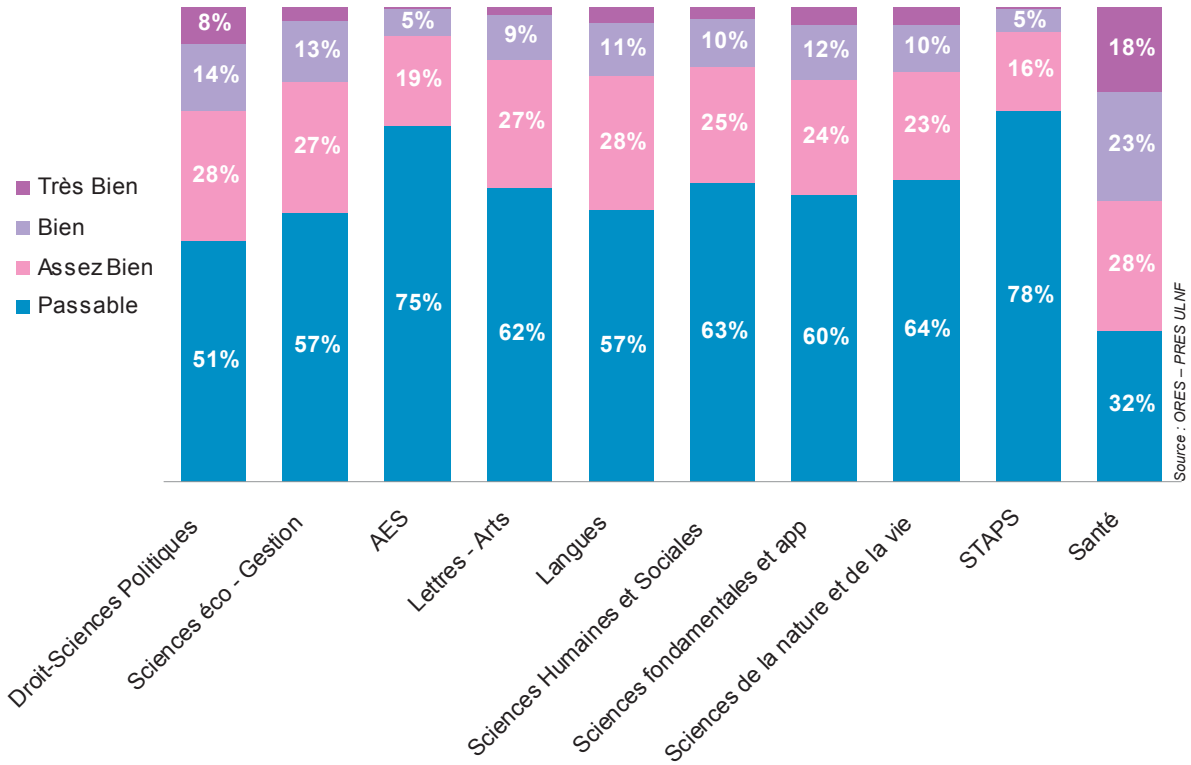
Source : ORES - PRES ULNF



Source : ORES - PRES ULNF

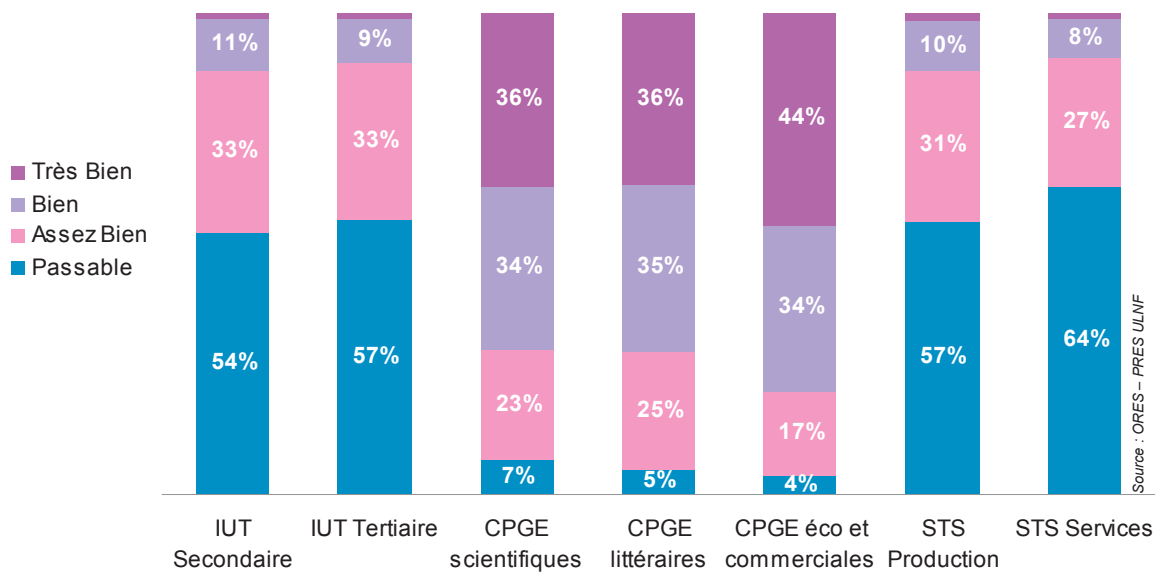
Part des types de mentions au baccalauréat dans les filières d'études générales et de santé de l'université du NPdC

Lauréats du baccalauréat 2009 inscrits dans l'ES NPdC, hors Grandes Écoles, Paramédical - Travail Social et Autres formations supérieures, en 2009-2010



Part des types de mentions au baccalauréat dans les filières d'études sélectives de l'ES NPdC

Lauréats du baccalauréat 2009 inscrits dans l'ES NPdC, hors Grandes Écoles, Paramédical - Travail Social et Autres formations supérieures, en 2009-2010



Profils des bacheliers accueillis dans les filières générales et de santé de l'Université



Ensemble Droit - Sciences Économiques - Gestion - AES

A la rentrée 2009, **Droit - Sciences Politiques** accueille en première année 2 135 nouveaux bacheliers, **Sciences Économiques - Gestion** 1 294, et **AES** 355.

Dans ce groupe disciplinaire, le secteur le plus féminisé est celui des **Sciences Juridiques** (63% de femmes).

La part des bacheliers généraux est très inégale d'un secteur disciplinaire à l'autre : de la totalité en **Sciences Politiques** à 1 sur 2 en **AES**.

Les bacheliers 2009 inscrits en **Droit - Sciences Politiques** et **Sciences Économiques - Gestion** ont des caractéristiques assez proches :

- prédominance des bacheliers économiques : 52% en **Sciences Économiques - Gestion** et 46% en **Droit - Sciences Politiques** ;
- recrutement diversifié : quatre séries de bac totalisent 90% des inscrits dans chacune des deux filières ; 1 nouveau bachelier sur 5 est titulaire d'un bac scientifique ;
- proportion de boursiers sur critères sociaux (49%) globalement plus faible que chez l'ensemble des nouveaux bacheliers inscrits dans les filières générales de l'université (55%), surtout en Sciences Politiques (29%) et en Sciences Économiques (33%).

La part des nouveaux bacheliers titulaires d'une mention (*et d'une mention TB*) varie fortement d'un secteur disciplinaire à l'autre. Au sein des disciplines de **Droit - Sciences Politiques**, c'est en **Sciences Politiques** qu'elle atteint un maximum (96%) ; parmi les disciplines de **Sciences Économiques - Gestion**, c'est en **Sciences Économiques** (57%).

La filière **AES** accueille des bacheliers dont le profil se distingue nettement :

- la moitié des nouveaux inscrits en 1^{ère} année d'AES sont titulaires d'un bac technologique ou professionnel ; en particulier AES est, de toutes les filières universitaires, celle qui accueille le plus de bacheliers professionnels (1 sur 5) ;
- AES est une des filières universitaires qui recrute le moins de bacheliers ayant obtenu une mention (25% contre 45% pour l'ensemble des filières universitaires) ;
- en AES, 7 nouveaux bacheliers sur 10 sont boursiers sur critères sociaux.

Ensemble Lettres - Arts - Langues - SHS

A la rentrée 2009, **Lettres - Sciences du langage - Arts** accueille en première année 848 nouveaux bacheliers, **Langues** 1 411, et **Sciences Humaines et Sociales** 1 712.

Cet ensemble constitue le groupe disciplinaire le plus féminisé (70% de femmes contre 59% pour l'ensemble des filières universitaires), en particulier **Langue et Littérature Françaises** (84%), **Psychologie** (80%), **Langues et Littératures Étrangères** (76%) ;

La part des bacs généraux y est inférieure à la moyenne universitaire (77% contre 81%). Elle est surtout faible en **Géographie** et **Psychologie** (66%). Dans le groupe disciplinaire, 1/3 des bacheliers recrutés est titulaire d'un bac L ; c'est le cas d'1 sur 2 en **Lettres et Arts**. En **SHS**, 1 nouveau bachelier sur 4 est titulaire d'un bac technologique ou professionnel.

Ce groupe disciplinaire recrute moins de nouveaux bacheliers mentionnés que l'ensemble de l'université (39% contre 45%) ; si le taux de mentions est variable selon les secteurs disciplinaires, on constate qu'il est le plus faible là où les nouveaux bacheliers sont les plus nombreux (*Psychologie, Histoire, Pluri SHS*).

Ce groupe disciplinaire accueille la plus forte proportion de nouveaux bacheliers boursiers sur critères sociaux (64%).

Le secteur des **Sciences de l'Information et de la Communication** présente une situation particulière : la part des nouveaux bacheliers généraux est très élevée (95%), celle des mentions est très élevée (66%) et celle des boursiers sur critères sociaux faible (41%).



Ensemble Sciences - STAPS

A la rentrée 2009, **Sciences Fondamentales et Applications** reçoit en première année 839 nouveaux bacheliers, **Sciences de la Nature et de la Vie** 640, et **STAPS** 916.

Ce groupe disciplinaire est celui qui reçoit le moins de nouvelles bacheliers. Le taux de féminité (39%) est inférieur à celui de l'ensemble des filières universitaires (59%), mais très inégal selon les secteurs : maximum en **Mathématiques Appliquées et Sciences Sociales** (76%), en **Sciences de la Vie** (65%) et en **Mathématiques** (60%), mais minimum en **Mécanique, Électronique, Informatique** (21%), **Mathématiques et Informatique** (23%), **Sciences et Technologie Industrielle** (23%) et **STAPS** (29%).

La part des bacheliers généraux parmi les nouveaux bacheliers est inférieure (76%) à celle de l'ensemble des filières universitaires (81%) mais connaît de fortes disparités selon les disciplines scientifiques : elle est particulièrement faible dans les disciplines à caractère plus technique, telles que **Électronique** (20%), **Mécanique** (36%) ou **Informatique** (43%) où les nouveaux bacheliers sont plutôt titulaires de bacs STI.

Par ailleurs, si, dans les disciplines de Sciences, 3 nouveaux bacheliers sur 4 ont obtenu un bac scientifique, ces derniers ne représentent plus que 50% de ceux inscrits en **STAPS** qui recrute également 18% de nouveaux bacheliers ES, et 17% de bac STG.

Les nouveaux bacheliers inscrits dans ce groupe disciplinaire sont moins souvent mentionnés que l'ensemble des nouveaux bacheliers des filières universitaires (32% contre 45%). Ce taux moyen n'est dépassé qu'en **Mathématiques** (62%), **Pluri Sciences Fondamentales et Applications** (47%). À l'opposé, **STAPS** apparaît comme la discipline universitaire qui recrute le moins de nouveaux bacheliers mentionnés (22%) : seulement 6 % de mentions Bien et Très Bien.

La part des boursiers sur critères sociaux est particulièrement élevée chez les nouveaux bacheliers des filières scientifiques (ex : 81% en **Physique-Chimie** ou 73% en **MASS**).

Ensemble Santé

A la rentrée 2009, **Médecine** accueille 2 314 nouveaux bacheliers, et **Pharmacie** 295.

En **Médecine**, mais surtout en **Pharmacie**, les nouveaux bacheliers recrutés sont surtout des filles (*respectivement 61% et 71%*).

Les nouveaux bacheliers recrutés sont en quasi-totalité (96%) des bacheliers généraux presque exclusivement scientifiques.

La part des mentionnés parmi les nouveaux bacheliers est très élevée (68%) : 41% ont eu une mention Bien ou Très Bien au bac.

Parmi les bacheliers accueillis dans ce groupe de disciplines, les boursiers sur critères sociaux sont moins représentés (45%) que dans l'ensemble des filières universitaires (55%).

Profils des bacheliers accueillis dans les filières sélectives : IUT, CPGE, STS



Ensemble Instituts Universitaires de Technologie

A la rentrée 2009, les **IUT** accueillent 2 636 nouveaux bacheliers dont 1 298 dans des spécialités du **secteur secondaire** et 1 338 dans des spécialités du **secteur tertiaire**.

La répartition des nouveaux bacheliers entre **IUT du secondaire** et **IUT du tertiaire** est très sexuée : les filles sont très peu présentes en **secteur secondaire** (20% des nouveaux bacheliers) mais majoritaires en **secteur tertiaire** (59%).

Les nouveaux bacheliers inscrits en IUT détiennent majoritairement un bac général (68%) :

- 69% des nouveaux bacheliers inscrits en **IUT Secondaire** sont titulaires d'un bac S et 25% d'un bac STI ;
- 44% des nouveaux bacheliers inscrits en **IUT Tertiaire** sont titulaires d'un bac ES, et 31% d'un bac STG.

On retrouve à peu près la même proportion de mentionnés parmi les nouveaux bacheliers inscrits en IUT (44%) que parmi les inscrits dans les filières générales de l'université (45%). Les mentions sont plus fréquentes pour les inscrits en **IUT du secteur Secondaire** que le **Tertiaire** (46% contre 43%). C'est surtout la part importante (33%) des mentions Assez Bien qui caractérise les nouveaux bacheliers accueillis en IUT.

Un peu plus d'un inscrit sur deux est boursier sur critères sociaux ; en cela les nouveaux bacheliers qui s'orientent en IUT sont tout à fait représentatifs de l'ensemble de ceux qui poursuivent des études dans l'enseignement supérieur.

Ensemble Sections de Techniciens Supérieurs

A la rentrée 2009, les **STS** accueillent 6 470 nouveaux bacheliers dont 2 011 dans des spécialités du **secteur de la Production** et 4 459 dans des spécialités du **secteur des Services**.

On retrouve la même répartition sexuée des nouveaux bacheliers entre **STS Production** et **STS Services** que celle observée entre **IUT Secondaire** et **IUT Tertiaire**. Elle est accentuée en STS : les filles représentent 14% des nouveaux bacheliers inscrits en **STS Production** et 61% de ceux inscrits en **STS Services**.

La caractéristique qui distingue le plus le recrutement des STS de celui des IUT est la série de bac : seulement 23% des nouveaux bacheliers accueillis en STS sont titulaires d'un bac général (*surtout S en STS Production, ES en STS Services*). A l'inverse, plus d'un sur deux (56%) intègre une STS avec un bac technologique. Ceux recrutés en STS Production sont majoritairement titulaires d'un bac STI (56% d'entre eux), alors que ceux recrutés en STS Services le sont d'un bac STG (52%). Les STS sont aussi la filière qui recrute le plus de bacheliers professionnels (26% en STS Production, et 18% en STS Services).

Les nouveaux bacheliers inscrits en STS sont moins souvent mentionnés que les inscrits en IUT ou encore à l'Université. Néanmoins, la distinction entre les secteurs de spécialité laisse apparaître que les nouveaux bacheliers inscrits en **STS Services** sont les moins bien dotés. A l'inverse les nouveaux inscrits en **STS Production** sont 31% à avoir obtenu une mention Assez Bien et 12% une mention Très Bien ou Bien.

57% des nouveaux bacheliers inscrits en STS sont boursiers sur critères sociaux ; c'est un peu plus qu'en IUT (54%) et que dans l'ensemble de l'Université (55%). En revanche, ce taux reste inférieur à celui qu'on trouve dans certaines filières universitaires mentionnées plus haut.



Ensemble Classes Préparatoires aux Grandes Ecoles

A la rentrée 2009, les **CPGE** accueillent 1 749 nouveaux bacheliers dont 1115 en **CPGE Scientifiques**, 367 en **CPGE Littéraires** et 267 en **CPGE Économiques et Commerciales**.

42% des nouveaux élèves de **CPGE** sont des filles. Ce taux de féminité cache des disparités fortes entre les spécialités (28% en **CPGE Scientifiques**, 58% en **CPGE Économiques et Commerciales** et 72% en **CPGE Littéraires**) : elles reproduisent celles observées entre filières scientifiques, juridiques et économiques, et littéraires de l'Université mais en les accentuant.

La quasi-totalité des nouveaux bacheliers élèves de CPGE sont des bacheliers généraux. Si 97% des bacheliers de **CPGE Scientifiques** sont titulaires d'un bac S (les 3% restant sont titulaires d'un bac STI), seulement 40% des nouveaux entrants en **CPGE Littéraires** sont titulaires d'un bac L (36% d'un bac ES et encore 24% d'un bac S), et un peu plus d'un nouvel inscrit sur deux en **CPGE Économiques et Commerciales** (56%) est titulaire d'un bac S (les autres provenant d'un bac ES).

Presque tous sont mentionnés et majoritairement de mentions Très Bien ou Bien :

- 96% dont 78% de Très Bien ou Bien en **CPGE Économiques et Commerciales**,
- 95% dont 71% e de Très Bien ou Bien en **CPGE Littéraires**,
- 93% dont 70% de Très Bien ou Bien en **CPGE Scientifiques**.

Si le bac S apparaît comme le «sésame» qui permet l'accès à n'importe quelle spécialité de CPGE, l'exigence d'une mention (et d'une mention TB ou B) est la moins forte à l'entrée en **CPGE Scientifiques**.

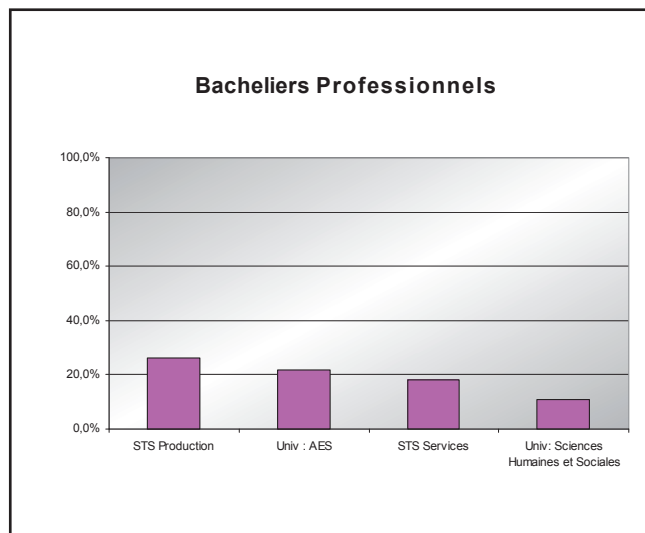
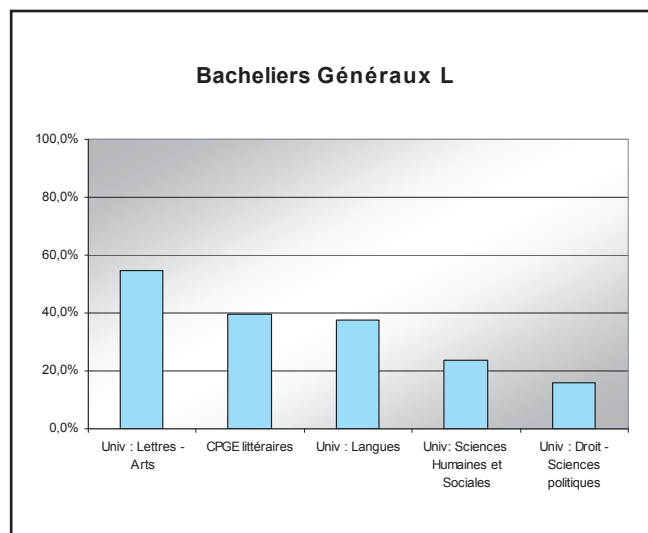
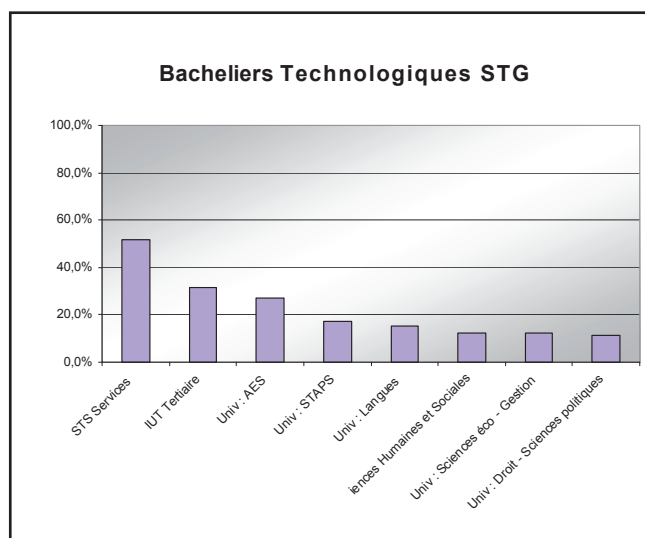
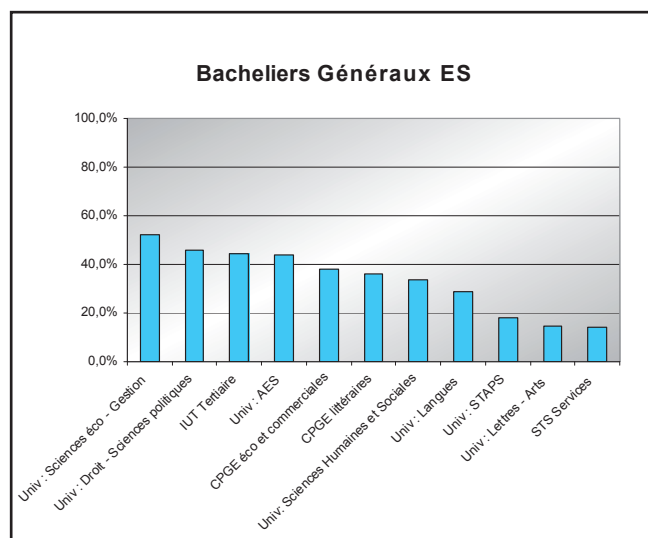
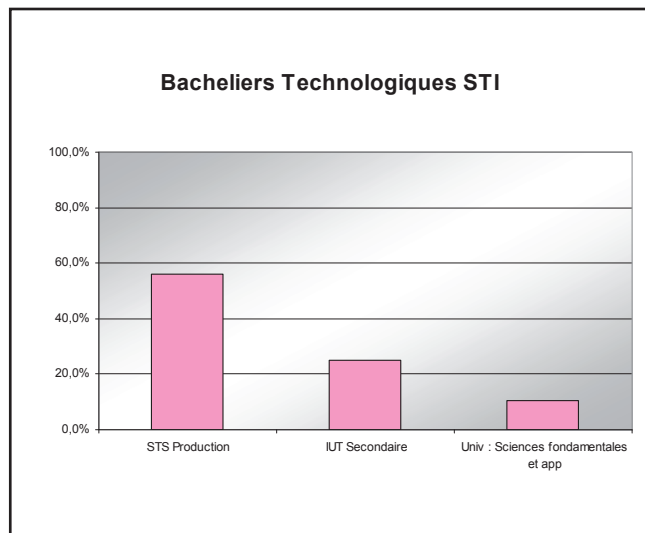
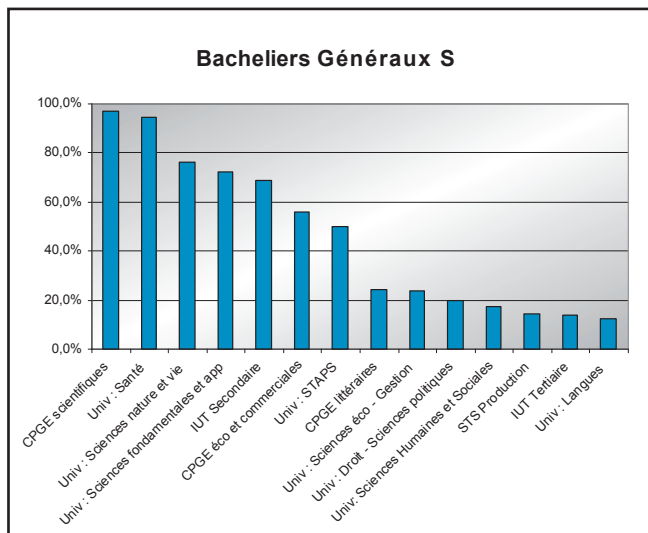
Les boursiers sur critères sociaux sont sous représentés en CPGE (36%) par rapport à leur part dans l'ensemble de l'enseignement supérieur (54%), et tout particulièrement en **CPGE Économiques et Commerciales** (27%).

Ouverture des filières de l'ES NPdC aux différents types de baccalauréat



Part des différentes séries de baccalauréat dans les filières d'études de l'ES NPdC

Lauréats du baccalauréat 2009 inscrits dans l'ES NPdC, hors Grandes Écoles, Paramédical - Travail Social et Autres formations supérieures, en 2009-2010



NB : ne sont représentées que les filières d'études qui accueillent plus de 10% de nouveaux bacheliers des séries de bac concernées

Source : ORES - PRES ULNF



L'ouverture des filières aux différentes séries de baccalauréat

Pour caractériser le degré d'ouverture des différentes filières de l'enseignement supérieur aux bacheliers d'une série donnée, on observe la part des bacheliers de cette série dans les principales filières d'orientation. La représentation graphique ne retient que les filières où l'on trouve plus de 10% de bacheliers d'une même série.

On constate que d'une part le nombre de filières ouvertes aux bacheliers et d'autre part la nature des filières d'accueil sont très différents d'une série de bac à l'autre.

Bacheliers généraux S

De nombreuses filières sont ouvertes aux bacheliers généraux de la série S : 10 filières en accueillent au minimum 20%. Deux filières reçoivent exclusivement des bacheliers scientifiques : il s'agit des CPGE Scientifiques et des études de Santé à l'Université. Deux disciplines universitaires de sciences (*Sciences de la Nature et de la Vie et Sciences fondamentales et applications*), les IUT Secondaires, les CPGE Économiques et Commerciales et les STAPS comptent parmi leurs néo-bacheliers de 50% à 76% de bacheliers scientifiques. Les CPGE Littéraires sont également ouvertes aux bacheliers scientifiques qui représentent 20% des nouveaux bacheliers qui y sont admis.

Bacheliers généraux ES

Les bacheliers économiques sont également bien représentés dans plusieurs formations (*ils représentent plus 20% des néo-bacheliers dans 8 filières*) mais aucune d'entre elles n'accueille exclusivement des bacheliers économiques. Ils ne dépassent les 50% qu'en filière universitaire de Sciences Économiques et de Gestion. Leur part se situe entre 44 et 46% en Droit - Sciences Politiques, IUT Tertiaire et AES. En CPGE Économiques et Commerciales, ils ne sont que 38% alors que les bacheliers scientifiques sont 56%.

Bacheliers L

Trois filières accueillent plus de 1/3 de bacheliers généraux littéraires parmi leurs entrants. Lettres-Arts (*à l'Université*) est la filière la plus ouverte aux bacheliers L (*ils y représentent 55% des nouveaux bacheliers*), devant les CPGE Littéraires et les Langues à l'Université (*près de 40% de bacheliers L*).

Bacheliers technologiques STI

Les STS Production sont la principale filière de recrutement des bacheliers STI : ils représentent 56 % des néo-bacheliers qui y sont recrutés. Les IUT du secteur Secondaire leur proposent 25% des entrées. La troisième et dernière filière qui accueille plus de 10% de bacheliers STI est universitaire : ce sont les Sciences fondamentales et applications.

Bacheliers technologiques STG

Les filières de l'enseignement supérieur sont relativement ouvertes aux bacheliers STG puisque dans huit d'entre elles, ils représentent plus de 10% des nouveaux bacheliers. Les STS Services sont la principale filière de recrutement des bacheliers STG (*52% des nouveaux bacheliers*). Ensuite viennent les IUT Tertiaires et la filière universitaire AES avec 30% de bacheliers STG. Les cinq autres filières, toutes universitaires, ne comptent que de 10% à 20% de bacheliers STG parmi leurs entrants.

Bacheliers professionnels

Les nouveaux bacheliers professionnels ne sont significativement accueillis (*au-delà de 10%*) que dans quatre filières de l'enseignement supérieur : les STS Production, la filière universitaire AES et les STS Services entre 26% et 18%. En Sciences Humaines et Sociales à l'Université ils représentent 11% des nouveaux bacheliers.

Pour en savoir plus :

« Profil des nouveaux bacheliers entrant dans les principales filières du supérieur – Évolution 2000-2008 », *Note d'information 10-03*, MEN-DEPP, mars 2010.

« Les orientations post-baccalauréat - Évolution de 2000 à 2007 », *Note d'information 09.15*, MEN-DEPP, juin 2009.

L' ORES

Au sein du PRES « Université Lille Nord de France », l'ORES (*Observatoire Régional des Études Supérieures*) rassemble des données individuelles relatives aux 150 000 étudiants inscrits dans les 250 établissements d'enseignement supérieur de la région Nord - Pas de Calais, qu'ils soient publics ou privés, sous tutelle ou non du Ministère de l'Éducation Nationale. Cette collecte annuelle, fondée sur le volontariat, se veut exhaustive et repose sur la collaboration directe des établissements ou sur le relais actif de leurs organismes de tutelle.

Le fichier annuel des inscrits permet, entre autres, de fournir une aide à la décision aux différents responsables et de répondre aux demandes spécifiques des membres et partenaires du PRES afin d'améliorer leur connaissance de l'enseignement supérieur régional.

Initiées en concertation avec ses partenaires, et notamment le Conseil Régional Nord - Pas de Calais, des enquêtes à dimension régionale complètent la connaissance des parcours d'études et permettent l'appréhension de l'insertion professionnelle des inscrits dans l'enseignement supérieur régional. Elles sont coordonnées au plan régional par l'ORES et s'appuient sur la collaboration des services d'études des établissements.

Note méthodologique

Les « *Nouveaux bacheliers* » ont obtenu un baccalauréat de série générale, technologique ou professionnelle en 2009 et sont inscrits pour la première fois dans l'ES NPdC en 2009/2010 dans une formation de niveau bac+1 (*ou bac+0 quand la formation n'est pas validée par un diplôme reconnu à un niveau post-baccalauréat*).

L'étude porte sur les titulaires d'un baccalauréat. En conséquence, les étudiants intégrant l'enseignement supérieur sur titre (*français ou étranger*) admis en équivalence ne sont pas pris en compte.

Les effectifs présentés dans ce document correspondent toujours à des dénombrements de personnes physiques et sont répartis entre des filières d'études définies à partir de la catégorie de l'établissement fréquenté et du diplôme préparé. Seuls sont comptabilisés les bacheliers 2009 inscrits dans les filières universitaires (*y compris IUT*) ou dans les sections post-bac des lycées de l'académie. Au niveau agrégé, les rubriques de cette nomenclature des filières d'études sont les suivantes :

- Les filières universitaires (*hormis celles des IUT et des écoles internes aux universités*) subdivisées selon la discipline SISE ;
- Les IUT ;
- Les CPGE ;
- Les STS

En raison des arrondis, la somme des pourcentages peut ne pas être égale à 100%.

- Données au 15 septembre 2010 -

Sigles & Acronymes

AES	Administration Économique et Sociale	IUT	Institut Universitaire de Technologie
CPGE	Classe Préparatoire aux Grandes Ecoles	LAL	Lettres, Arts, Langues
CRI	Centre de Ressources Informatiques (Lille 1)	NPdC	Nord - Pas-de-Calais
DEG.....	Droit, Economie, Gestion	ORES	Observatoire Régional des Études Supérieures
ES	Enseignement Supérieur	SHS	Sciences Humaines et Sociales
IUFM	Institut Universitaire de Formation des Maîtres	STS	Section de Techniciens Supérieurs

Document réalisé par Marie-Noëlle Decharne, chef de projet, et Camille Jablonka, chargée d'études

Observatoire Régional des Études Supérieures - ORES - PRES Université Lille Nord de France

1 bis, rue Georges Lefèvre - 59 044 Lille Cedex - Téléphone : 33 (0)3 20 29 93 80 - Fax : 33 (0)3 20 29 85 64
marie-noelle.decharne@pres-ulnf.fr

Fichiers constitués par C. Francq, CRI, USTL.

Ce document est téléchargeable sur le site : www.univ-lille-nord-de-france.fr